



Pflege- und Reinigungsanleitung

Damit Ihr Teppich lange schön bleibt

Unser Partner in Reinigungsfragen:



INFLOOR
carpet-fashion



Auf die richtige Pflege und Reinigung von Anfang an kommt es an

Die hohe Qualität Ihres INFLOOR Teppichbodens ist die beste Voraussetzung für eine lange Lebensdauer und ein schönes Aussehen.

Dennoch: Auch ein INFLOOR braucht regelmäßige Pflege und die richtige Reinigung, damit er möglichst lange wie neu aussieht. Die Auswahl der richtigen Pflege- und Reinigungsmethode steht dabei im Vordergrund.

Die Wahl des Pflege- und Reinigungsverfahrens steht in unmittelbarem Zusammenhang mit der Materialzusammensetzung, der Teppichbodenkonstruktion, dem Teppichbodenrücken und auch der Verlegemethode.


In jedem Fall ist die Grund- bzw. Intensivreinigung aber auch die Zwischen- bzw. Oberflächenreinigung Ihres INFLOOR Teppichbodens von einem Fachbetrieb für Teppichbodenreinigung durchführen zu lassen. Nur so stellen Sie sicher, dass ein der Qualität, der Verlegemethode und dem Untergrund angemessenes Reinigungsverfahren angewendet wird und Ihr Teppichboden durch die Reinigung keinen Schaden nimmt.

Für die Reinigung Ihres Teppichbodens empfiehlt INFLOOR Ihnen die Firma Paul Geißler GmbH, Zentrale der Fachgemeinschaft Deutscher Teppichbodenreiner (FDT). Bitte beachten Sie hierzu unbedingt auch die Informationen am Ende dieser Pflege- und Reinigungsanleitung (Seite 14).

Allgemeines

Diese Pflege- und Reinigungsanleitung basiert auf den über dreißigjährigen Erfahrungen der Paul Geißler GmbH (FDT), den Erkenntnissen des Deutschen Teppichforschungsinstitutes (e.V.) und unseren eigenen Erfahrungen.

Sie stimmt fachlich mit den Vorgaben des Merkblattes des Arbeitskreises AWT/FDT® zur Präzisierung der RAL 991/A3 überein, das die Arbeitsschritte der einzelnen Reinigungsverfahren detailliert beschreibt. Dieses Merkblatt kann gegen eine geringe Schutzgebühr bei uns angefordert werden.



Schäden am Teppichboden bzw. nicht zufriedenstellende Reinigungsergebnisse, die im Zusammenhang mit einer nicht fachgerecht durchgeführten Reinigung bzw. Fleckenentfernung stehen, stellen keinen Warenmangel dar und können von uns nicht als Reklamation anerkannt werden. Dies gilt insbesondere auch, wenn das von uns vorgegebene Pflege- und Reinigungsintervall nicht eingehalten wird.

Häufiges, mit geeigneten Mitteln und Geräten, sach- und fachgerecht durchgeführtes Reinigen schadet Ihrem Teppichboden nicht, wohl aber zu späte oder unsachgemäße Reinigungen.

Wichtig für alle Teppichböden

Florverwerfungen bei Velours

Bei der Reinigung im feuchten Medium kann es unter Einwirkung von Mechanik zu Florverwerfungen kommen. Deshalb ist ein Parallelsieren der Fasern in Strich-/Produktionsrichtung im noch feuchten Zustand erforderlich.

Trocknungszeiten

Nach jeder Reinigung muss die vollständige Durchtrocknung des Belages gewährleistet sein, bevor der Teppichboden wieder genutzt werden darf.

Sauberlaufzonen

Ein Teppichboden ist unbedingt von Anfang an gegen Schmutzeintrag zu schützen, indem Sie in Eingangsbereichen und Problemzonen (z.B. von Hartbelag auf Teppichboden oder von Produktions- in Verwaltungsbereiche etc.) ausreichend große Sauberlaufzonen einrichten. Diese sind so zu konzipieren, dass sowohl Grob- als auch Feinschmutz von dem Teppichboden ferngehalten wird.

Die tägliche Reinigung der Sauberlaufzone ist unabdingbar notwendig, damit diese nicht selbst durch einen Stempelkisseneffekt zu einer Schmutzquelle wird.

Dieser Stempelkisseneffekt kann auch entstehen, wenn z.B. bei der Unterhaltspflege von Hartbelägen wachshaltige Produkte nicht fachgerecht eingesetzt werden.



Reinigungsintervall

Das Intervall für eine Zwischenreinigung und eine Grundreinigung ist natürlich von der Art und der Häufigkeit der Begehung des Teppichbodens abhängig. Auch die Struktur und die Farbe des Teppichbodens spielen eine große Rolle. Je heller die Farbe ist, um so größer ist die Sichtbarkeit der Verschmutzung.

Eine ganz wesentliche Rolle spielt ebenfalls die Größe und die Konzeption der Sauberlaufzone.

Grundsätzlich sollte jedoch gerade im Objektbereich etwa einmal pro Jahr eine Grundreinigung des Teppichbodens durchgeführt werden. Bei Flachgeweben, hellen Farben oder starker Schmutzbelastung (z.B. Eingangsbereiche) kann dieses Intervall aber auch erheblich kürzer sein.

Bauschlussreinigung/Objektübergabe

Besonders in großen Objekten werden viele Innenausbauarbeiten erst nach Beendigung der Teppichbodenarbeiten begonnen, durch die der Teppichboden stark verschmutzt wird, oder der fertig verlegte Belag wird nicht gegen die Verschmutzungen der Folgegewerke geschützt.

Die Erfahrung hat gezeigt, dass dann in „Hau-Ruck“ Aktionen, durch nicht sach- und fachgerechtes Reinigen unprofessioneller Reinigungskräfte der Teppichboden bereits bei der ersten Reinigung (Bauschlussreinigung) nachhaltig geschädigt wird. Oder Reinigungsmittelrückstände verbleiben im Teppichboden, die das Anschmutzverhalten des sehr negativ beeinflussen.

Sofern der Teppichboden nach der Bauschlussreinigung (z. B. Folien entfernen, Entstauben) keinen übergabereifen Zustand aufweist und eine Intensivreinigung inkl. Fleckendetachur erforderlich ist, empfehlen wir Ihnen ebenfalls die Firma Paul Geißler GmbH. Dieses Problem kann aber bereits in der Planungsphase durch entsprechende Ergänzungen in Ausschreibungen und Leistungsverzeichnissen wirksam ausgeschaltet werden. Auch hierfür möchten wir die Firma Geißler (Kontakt auf Seite 14) als kompetenten Beratungspartner empfehlen.



Die regelmäßige Pflege/Unterhaltsreinigung

Regelmäßiges Staubsaugen ist ohne Zweifel die wichtigste Komponente einer sach- und fachgerechten Teppichbodenpflege.

Das Staubsaugen dient dem Lösen von Schmutzpartikeln aus der Teppichbodenoberfläche und den Polzwischenräumen und ist mittels mechanischer Einwirkung (Rotationsbürste) und Absaugen durchzuführen.

Deshalb ist das Staubsaugen mit einem Bürstsauger mit leistungsstarker Bürst- und Saugwirkung (**mit weicher Bürste**) durchzuführen. Hierbei kommt es auch darauf an, dass die Bürstenhöhe des Sauggerätes auf den jeweiligen Teppichboden eingestellt ist und eine systematische und gründliche Arbeitsweise eingehalten wird.

Grundvoraussetzung für die Funktionalität des Bürststaugers ist eine regelmäßige Wartung und ggf. Erneuerung, insbesondere der Bürsten, Filter und natürlich der Beutel.

Als Sauggerät können wir den Bürststauger der Firma GIRLOON GmbH & Co. KG besonders empfehlen. (www.girloon.de)

Unverzichtbar ist das konsequente Einhalten eines Reinigungsintervalls:

- In Bereichen mit hoher Beanspruchung, wie Eingangshallen, Empfangsbereichen, Büros mit Stuhlrollenbelastung, Restaurants, in und vor Aufzügen, Korridoren und Sauberlaufzonen ist die **tägliche** Unterhaltsreinigung mit einem Bürstsauger unabdingbar.
- Bereiche mit mittlerer oder geringer Beanspruchung, wie Konferenzzimmer, wenig genutzte Büros, Nebenräume und private Wohnbereiche sind bedarfsorientiert, jedoch mindestens jeden zweiten Tag abzusaugen. Nur so kann einer vorzeitigen Laufstrassenbildung oder auch Schädigung des Teppichbodens vorgebeugt werden.



Fleckenbehandlung (Detachur)

Das Wichtigste

Die Fleckendetachur ist unmittelbar nach Entstehung des Fleckes, unabdingbar jedoch mindestens mit dem Turnus der Unterhaltspflege durchzuführen.


Beachten Sie bitte

Je früher ein Fleck behandelt wird, umso größer ist die Wahrscheinlichkeit ihn rückstandslos zu entfernen, es sei denn die Fleckschubstanz hat die Poloberfläche oder ihre Färbung geschädigt. Werden Flecken sofort mit geeigneten Mitteln behandelt, ist die vollständige Entfernung meist problemlos.

Leichte Schmutzstellen und Flecken lassen sich in den meisten Fällen mit handwarmen Wasser und einem saugfähigen Tuch (weißes Baumwolltuch) entfernen. Noch besser zur Schmutzaufnahme eignen sich Reststücke des verlegten Teppichbodens oder Microfasertücher/Microfaserhandschuhe. Hartnäckige Flecken, bei denen handwarmes Wasser nicht ausreicht, sind mit einem geeigneten Fleckenmittel zu entfernen. Es sind grundsätzlich tensidarme und kristallin aushärtende Fleckenmittel zu verwenden (im Zweifelsfall bitte Rücksprache halten).

Beachten Sie, dass das Fleckenmittel immer auf das Reinigungstuch und nicht direkt auf den Teppichboden aufzubringen ist. Die Fleckbehandlung ist immer „tupfend“ oder unter Druck auf dem Fleck „drehend“, nicht jedoch „großflächig reibend“ vom Fleckenrand aus, also von außen nach innen durchzuführen.

Stellen Sie bitte in ausnahmslos jedem Fall sicher, das jeweils eingesetzte Fleckenmittel vor dem Gebrauch an einer nicht sichtbaren bzw. verdeckten Stelle zu testen. Für eine unsachgemäße Handhabung können wir keine Gewährleistung oder Haftung übernehmen.



Sämtliche, in den Teppichboden eingebrachten Reinigungskemikalien müssen rückstandsfrei wieder entfernt werden, um eine schnelle Wiederanschmutzung zu vermeiden.

Verwenden Sie grundsätzlich keine Bleichmittel oder bleichmittelhaltigen Reinigungsprodukte, da diese eine irreversible Schädigung der Farbe oder der Teppichfasern nach sich ziehen.

Bewahren Sie Reinigungsmittel generell immer außerhalb der Reichweite von Kindern oder Tieren auf.

Sollten Ihnen die oben aufgeführten Hinweise nicht weiterhelfen, kontaktieren Sie bitte die INFLOOR Anwendungstechnik unter der Rufnummer 05245/84 01 0 oder unseren Kooperationspartner, die Firma Paul Geißler GmbH (Zentrale der FDT). Die Telefonnummer finden Sie am Ende dieser Pflege- und Reinigungsanleitung.

Die Zwischen- bzw. Oberflächenbehandlung

Die Zwischenreinigung ist eine Voll- oder Teilflächenreinigung der Teppichbodenoberfläche (mit geringerer Tiefenwirkung). Eine Zwischenreinigung bringt eine sichtbare Verbesserung und zögert die Grund-/Intensivreinigung zeitlich hinaus.

Folgende Methoden stehen hierfür zur Verfügung:

Reinigung mit vorgefertigtem Schaum

Zunächst wird der Teppichboden gründlich mit einem Bürstsauger oder einer kontrarotierenden Bürstenwalzmaschine abgesaugt und eine Fleckendetachur vorgenommen. Danach wird ein stehender Schaum durch Walzen oder Einscheibenmaschinen in den Teppichboden einmassiert. Anschließend wird der Schaum mit dem darin gebundenen Schmutz mittels einem leistungsstarken Industriewassersauger abgesaugt. Nach einer Trockenzeit von ca. fünf Stunden (je nach Belagsart) muss der Teppichboden nochmals gründlich mit einem Bürstsauger abgesaugt werden.



Pulverreinigung

Zunächst wird der Teppichboden gründlich mit einem Bürstsauger oder einer kontrarotierenden Bürstenwalzmaschine abgesaugt und eine Fleckendetachur vorgenommen. Danach wird ein feuchtes Reinigungspulver mittels eines „Rollers“ oder von Hand gleichmäßig auf dem Teppichboden aufgestreut und mit einer speziellen Bürstenwalzmaschine mit zwei kontrarotierenden Bürsten einmassiert. Der gelöste Schmutz wird vom Reinigungspulver aufgenommen und gebunden.

Nach dem Abtrocknen des Pulvers muss der Teppichboden sehr gründlich mit einem leistungsstarken Bürstsauger abgesaugt werden, damit möglichst wenig Pulverrückstände im Teppichboden verbleiben.

Pad-System

Zunächst wird der Teppichboden gründlich mit einem Bürstsauger oder einer kontrarotierenden Bürstenwalzmaschine abgesaugt und eine Fleckendetachur vorgenommen. Danach wird mit einer Druckspritze ein tensidfreies Reinigungsmittel aufgebracht. Anschließend wird mittels einer Einscheibenmaschine mit einem Garn- oder Microfaserpad der im Teppichboden gebundene Schmutz von der Oberfläche entfernt und im Pad gehalten. Anschließend wird der Teppichboden mit einem Bürstsauger abgesaugt, um den Flor wieder aufzurichten und zu parallelisieren.

Die Trocknungszeit beträgt je nach Belagsart ca. 1-2 Stunden.

Auch die Zwischen- bzw. Teilflächenreinigung ist vom Fachmann durchführen zu lassen. Nur der Fachmann kann entscheiden welche Methode speziell für Ihren Teppichboden die richtige ist. Eine Probereinigung ist unabhängig von dem Reinigungsverfahren immer durchzuführen.



Die Grund- bzw. Intensivreinigung

Die Grund-/Intensivreinigung umfasst die vollflächige und tiefenwirksame Reinigung des Teppichbodens in der gesamten Polttiefe. Die hierfür zur Verfügung stehenden Verfahren sind die „Sprühextraktion“, das „Kombinationsverfahren“ (Shampooonierung plus Sprühextraktion) und das „TEP-TOP-Clean®-System“ der Paul Geißler GmbH (Zentrale der FDT). Je nach Verschmutzungsgrad des Teppichbodens müssen die Systeme unter Umständen miteinander kombiniert werden.

Auch hierbei gilt ganz besonders:

Die Grund- bzw. Intensivreinigung ist von Fachleuten für die Teppichbodenreinigung durchführen zu lassen. Nur Fachbetriebe verfügen über die nötigen Kenntnisse und Erfahrungen, sowohl in der Wahl als auch in der Anwendung des richtigen Reinigungsverfahrens, unter Berücksichtigung der Beschaffenheit und der Verlegeart des Teppichbodens. So haben Sie die Sicherheit eines zufriedenstellenden, langanhaltenden Ergebnisses.

Sprühextraktion

Zunächst wird der Teppichboden gründlich mit einem Bürstsauger oder einer kontrarotierenden Bürstenwalzmaschine abgesaugt und eine Fleckdetachur vorgenommen.

Beim reinen Sprühextraktionsverfahren wird dann zunächst mit einem Sprühgerät ein tensidarmes Reinigungsmittel aufgesprüht. Mit einer Sprühextraktionsmaschine wird der gelöste Schmutz durch Druck und ausreichende Wasserfördermenge aus dem Teppichboden ausgespült.

Zu beachten ist:

- Es sind tensidarme und kristallin aushärtende Reinigungsprodukte zu verwenden.
- Das Reinigungsmittel wird nicht in die Sprühextraktionsmaschine gegeben.
- Das Reinigungsmittel muss durch mehrmaliges Ausspülen mit klarem Wasser rückstandslos entfernt werden.
- Die Trocknungszeit dieses Verfahrens beträgt (belags- und verschmutzungsbedingt) mindestens 12 Stunden.


Kombinationsverfahren

Zunächst wird der Teppichboden gründlich mit einem Bürstsauger oder einer kontrarotierenden Bürstenwalzmaschine abgesaugt und eine Fleckendetachur vorgenommen.

Beim Kombinationsverfahren wird zunächst mit einer Einscheiben- oder Walzenmaschine eine tensidarme Reinigungsflüssigkeit in den Teppichboden einmassiert. Nach kurzer Einwirkzeit wird mit einer Sprühextraktionsmaschine mit ausreichender Wasserfördermenge der dabei entstandene nasse Schaum mit dem darin gebundenen Schmutz abgesaugt und im gleichen Arbeitsgang ausgespült.

Zu beachten ist:

- Es sind tensidarme und kristallin aushärtende Reinigungsprodukte zu verwenden.
- Das Reinigungsmittel wird nicht in die Sprühextraktionsmaschine gegeben.
- Das Reinigungsmittel muss durch mehrmaliges Ausspülen mit klarem Wasser **rückstandslos** entfernt werden.
- Die Trocknungszeit bei diesem System liegt selten unter 20 Stunden.



Thermoelektrisches Reinigungsverfahren

TEP-TOP-Clean® :

Zunächst wird der Teppichboden gründlich mit einem Bürstsauger oder einer kontrarotierenden Bürstenwalzmaschine abgesaugt und eine Fleckendetachur vorgenommen.

Bei diesem System wird ein umweltschonendes Reinigungsenzym auf den Teppichboden aufgetragen. Danach wird mit der patentierten TEP-TOP-Clean® - Technik mit sogenannter „thermoelektrischer“ Arbeitsweise durch Wärme, Mechanik und Feuchtigkeit der anhaftende Schmutz tief und gründlich aus dem Teppichboden entfernt und in einem speziellen Reinigungskissen festgehalten.

Das Reinigungskissen kommt mit sehr wenig Feuchtigkeit aus und ist so konstruiert, dass die Teppichbodenfasern im Reinigungsvorgang aufgerichtet werden.

Abschließend wird der Teppichboden mit einem Bürstsauger abgesaugt, um den Flor für die Trocknungszeit aufzurichten und zu parallelisieren.



Das von TÜV und TFI zertifizierte TEP-TOP Clean® -System ist ideal für die richtige „Pflege von Anfang an“ der meisten INFLOOR Teppichböden.

Die Grund- bzw Intensivreinigung ist vom Fachmann durchführen zu lassen. Eine Probereinigung ist unabhängig von dem Reinigungsverfahren immer durchzuführen.

Wichtig:

Bitte beachten Sie, dass die in dem Pflege- und Reinigungsexpress zu dem jeweiligen Produkt angegebene Reinigungsmethode nur auf den Teppichboden selbst, nicht jedoch auf die Verlegeart (z.B. geklebt, gespannt, fixiert) oder den Untergrund abgestimmt ist, da uns dies im Einzelfall nicht bekannt ist. Die Sprühextraktion und das Kombinationsverfahren sind bei allen Teppichböden (Bahnenware & Fliesen), die nicht fest verklebt oder verspannt sind, auf der Gesamtfläche ausgeschlossen, in Teilbereichen mit geringem Feuchtigkeitseinsatz möglich.

Der INFLOOR Pflege- und Reinigungsexpress

Qualität	Unterhaltsreinigung		Zwischen- bzw. Oberflächenreinigung			Grund- bzw. Intensivreinigung		
	Bürstsaugen	Staubsaugen	Vorgefertigter Schaum	Pulverreinigung	Pad-System	Sprühextraktion	Kombinationsverfahren	TEN-TOP-Clean® - System
Caddy	+	-	+	-	+	+	+	+
Campino	+	-	+	-	+	+	+	+
Campo	+	-	+	-	+	+	+	+
Campus	+	-	+	-	+	+	+	+
Canto	+	-	+	-	+/-	+	+	+/-
Capitol	+	-	+	+/-	-	+	+	-
Caprice	+	-	+	+	+	+	+	+
Carat	+	-	+	+	+	+	+	+
Caro	+	-	+	-	+	+	+	+
Casa	+	-	+	+	+	+	+	+
Casino	+	-	+	+	+	+	+	+

Qualität	Unterhalts- reinigung		Zwischen- bzw. Oberflächenreinigung			Grund- bzw. Intensivreinigung		
	Bürst- saugen	Staub- saugen	Vorge- fertigter Schaum	Pulver- reinigung	Pad- System	Sprüh- extraktion	Kombi- nations- verfahren	TEN-TOP- Clean® - System
Cashmere	+	-	+	+	+	+	+	+
Cayenne	+	-	+	+	+	+	+	+
Chess	+	-	+	+	+	+	+	+
Chiffon	+	-	+	+	+	+	+	+
Chip	+	-	+	+	+	+	+	+
Chrono	+	-	+	-	+	+	+	+
Circo	+	-	+	-	+	+	+	+
Classico	+	-	+	+	+	+	+	+
Clear	+	-	+	-	+	+	+	+
Cliff	+	-	+	-	+	+	+	+
Club	+	-	+	+	+	+	+	+
Color 53	+	-	+	-	+	+	+	+
Comfort	+	-	+	+	+	+	+	+
Como	+	-	+	+	+	+	+	+
Compact	+	-	+	-	+	+	+	+
Confetti	+	-	+	+	+	+	+	+
Congress	+	-	+	+	+	+	+	+
Coronado	+	-	+	+	+	+	+	+
Corso	+	-	+	+	+	+	+	+
Corvette	+	-	+	+	+	+	+	+
Cosmos	+	-	+	+	+	+	+	+
Cottel	+	-	+	-	+	+	+	+

Qualität	Unterhalts- reinigung		Zwischen- bzw. Oberflächenreinigung			Grund- bzw. Intensivreinigung		
	Bürst- saugen	Staub- saugen	Vorge- fertigter Schaum	Pulver- reinigung	Pad- System	Sprüh- extraktion	Kombi- nations- verfahren	TEN-TOP- Clean® - System
Cotton	+	-	+	-	+	+	+	+
Country	+	-	+	-	-	+	+	-
Curly	+	-	+	-	+/-	+	+	+/-
Crash	+	-	+	+	+	+	+	+
Cross	+	-	+	-	+	+	+	+
Polytex	+	-	+	-	+/-	+	+	+/-

+ geeignete Reinigungsbehandlung

+/- bedingt geeignete Reinigungsbehandlung:
es ist vorab zu prüfen, ob das Reinigungsverfahren
für Teppichboden geeignet ist

- ungeeignete Reinigungsbehandlung

0 diese Reinigungsbehandlung ist weniger
wirkungsvoll



Pflege und Reinigung von INFLOOR Teppichböden

Zur langfristigen Werterhaltung Ihres INFLOOR Teppichbodens möchten wir Ihnen für die Pflege und Reinigung die

Paul Geißler GmbH

Zentrale der Fachgemeinschaft Deutscher Teppichbodenreiniger
Marcel-Breuer-Straße 20, 80807 München

Tel.: 089/32 71 47 15 · Fax: 089/32 71 47 16


E-Mail: info@paul-geissler-gmbh.de

aus unserer langjährigen und intensiven Zusammenarbeit mit der Firma Geißler als kompetenten und zuverlässigen Beratungs- und Dienstleistungspartner uneingeschränkt empfehlen.

Die Reinigung eines so hochwertigen Produktes, wie Ihres INFLOOR Teppichbodens, gehört zweifellos in die Hände eines Fachunternehmens für die Teppichbodenreinigung. Besonders im Objektbereich wird der Verbleib dieses Gewerkes als „ein Punkt unter vielen“ in der Gesamtverantwortung eines Gebäudereinigers eine dauerhafte Werterhaltung des Teppichbodens nach unseren Erfahrungen nicht sicherstellen. Die Werterhaltung des Teppichbodens ist das Kernziel der Firma Geißler und ihrem Konzept

„Pflege von Anfang an“.

Herr Paul Geißler ist Gründer und Geschäftsführer der „FDT“, der Fachgemeinschaft Deutscher Teppichbodenreiniger, die nach unserem Dafürhalten sozusagen das „Maß der Dinge“ in der Teppichbodenreinigung darstellt. Die Firma Geißler zeichnet sich für uns besonders dadurch aus, dass nicht grundsätzlich nur ein einziges Reinigungsprodukt, verbunden mit nur einem festgelegten Reinigungsverfahren für alle Belagstypen angewendet wird, sondern stets für jeden Einzelfall sowohl das Reinigungsmittel, als auch das Reinigungsverfahren auf die jeweilige Belagskonstruktion, auf die Verlegungsmethode des Teppichbodens und die Nutzungsbedingungen des Objektes abgestimmt werden.



Darüber hinaus verfügt die Firma Geißler als einziges, bundesweit tätiges Reinigungsunternehmen über das von ihr entwickelte, patentierte und vom Deutschen Teppichforschungsinstitut und dem TÜV als Grundreinigungsverfahren anerkannte „TEP-TOP-Clean® -System“, ein Verfahren auf Enzyimbasis, welches den Teppichboden mit sehr wenig Feuchtigkeit belastet und keine Reinigungsmittelrückstände im Flor hinterlässt; ein überaus innovatives Verfahren, das sowohl den Teppichboden als auch die Umwelt schont und selbstverständlich auch für die meisten INFLOOR Produkte bestens geeignet ist.

Die hohe Fachkompetenz der Firma Geißler wird nach unseren Erfahrungen darüber hinaus, auch durch ein ebenso hohes Maß an Zuverlässigkeit, sowohl bei der praktischen Umsetzung der Reinigungsdienstleistung als auch in der administrativen Zusammenarbeit einer „after sale“-Betreuung unserer Kunden perfekt ergänzt.

**Pflege von Anfang an ...
Ihr INFLOOR Teppichboden
wird es Ihnen danken ... jahrelang**